

Aşağıdaki tabloda BIST 30 şirketlerinin son üç aylık yabancı takas oranlarını, oran değişimlerini, bu dönemki en düşük ve en yüksek yabancı takas oranlarını ve ilgili tarihlere dair fiyatlar ile yabancı yatırımcıların son dönem aktivitelerini görebilirsiniz.

Tablodaki verilere baktığımızda, yüksek yabancı takas oranına karşın THYAO ve KRDMMD hisselerinde son dönemde yabancıların pozisyon azaltması, KCHOL ve KOZAL hisselerinde ise pozisyon artışı dikkat çekiyor.

XU030 Yabancı Takas Oranları (YTO), Son 3 Ay

09 Temmuz 2021 Cuma işlemleri sonucu oluşan, 13 Temmuz 2021 Salı takas verileri kullanılmıştır.

Kod	Son Fiyat	Son Yab. Tks. Oranı	Δ (Oran, bp)			Son 3 Ay En Yüksek / En Düşük Yabancı Takas Oranı(YTO)	Δ (Oran, bp)	Tks.Tarihi ve YTO Eğilimi	Fiyat (T-2)	Δ (Fiyat,%)	Yabancı Aksiyonu		
			1 hafta	1 ay	3 ay								
TCELL	15.69	84.94	22	213	519	En Düşük En Yüksek	79.60 84.98	534 -4	16/04/2021 12/07/2021	▼ ▼	14.53 15.93	8.0 -1.5	Yoğun Alıcılar
FROTO	169.90	68.33	37	-68	-17	En Düşük En Yüksek	65.88 69.02	245 -68	19/04/2021 11/06/2021	▼ ▼	177.80 181.50	-4.4 -6.4	Son Dönemde Alıcılar
KCHOL	19.80	67.20	46	155	52	En Düşük En Yüksek	65.38 67.20	183 0	31/05/2021 13/07/2021	▲ ▲	18.21 19.90	8.7 -0.5	Son Dönemde Alıcılar
BIMAS	61.80	56.80	29	98	-50	En Düşük En Yüksek	54.92 57.30	188 -50	31/05/2021 13/04/2021	▲ ▲	60.45 66.85	2.2 -7.6	Alıcılar
SAHOL	8.96	56.56	-22	55	-350	En Düşük En Yüksek	55.71 60.06	85 -350	25/06/2021 13/04/2021	▲ ▲	9.28 8.50	-3.4 5.4	Dengeli
GARAN	8.58	53.93	-71	239	1,221	En Düşük En Yüksek	41.63 54.99	1,230 -106	14/04/2021 07/07/2021	▼ ▼	6.62 8.64	29.6 -0.7	Dengeli
AKBNK	5.30	53.84	29	77	323	En Düşük En Yüksek	50.11 53.92	373 -8	29/04/2021 09/07/2021	▼ ▼	4.85 5.38	9.3 -1.5	Alıcılar
TAVHL	24.68	50.61	43	127	182	En Düşük En Yüksek	48.77 51.91	184 -130	14/04/2021 19/04/2021	▼ ▼	19.70 20.06	25.3 23.0	Dengeli
ARCLK	32.56	50.34	117	-231	-1,064	En Düşük En Yüksek	46.49 61.22	385 -1,088	28/06/2021 22/04/2021	▲ ▲	29.14 31.76	11.7 2.5	Son Dönemde Alıcılar
TTKOM	6.46	43.94	28	-162	-272	En Düşük En Yüksek	42.72 46.87	122 -293	25/05/2021 21/06/2021	▼ ▼	6.68 6.91	-3.2 -6.5	Dengeli
TUPRS	94.50	35.85	-18	67	-314	En Düşük En Yüksek	34.61 38.99	124 -314	31/05/2021 21/04/2021	▲ ▲	96.80 87.45	-2.4 8.1	Dengeli
EREGL	17.97	35.67	-5	13	360	En Düşük En Yüksek	32.07 35.79	360 -12	13/04/2021 16/06/2021	▼ ▼	16.31 19.43	10.2 -7.5	Son Dönemde Satıcılar
ISCTR	5.25	34.01	42	25	-256	En Düşük En Yüksek	32.64 36.57	137 -256	24/05/2021 13/04/2021	▲ ▲	5.18 4.84	1.4 8.5	Dengeli
PGSUS	72.00	29.64	-6	-352	-225	En Düşük En Yüksek	29.46 33.16	18 -352	02/07/2021 11/06/2021	▲ ▲	72.05 83.20	-0.1 -13.5	Satıcılar
DOHOL	2.71	29.04	1	43	135	En Düşük En Yüksek	27.44 31.36	160 -232	15/04/2021 25/05/2021	▼ ▼	3.03 3.17	-10.5 -14.5	Dengeli
ASELS	14.34	28.52	15	14	-52	En Düşük En Yüksek	28.33 29.33	19 -81	22/06/2021 05/05/2021	▲ ▲	14.91 15.11	-3.8 -5.1	Dengeli
KOZAL	104.30	28.45	163	405	635	En Düşük En Yüksek	21.62 28.45	682 0	19/04/2021 13/07/2021	▲ ▲	114.50 108.40	-8.9 -3.8	Son Dönemde Alıcılar
SISE	7.63	28.18	4	-17	348	En Düşük En Yüksek	24.48 29.31	370 -113	15/04/2021 18/06/2021	▼ ▼	7.03 8.12	8.5 -6.0	Dengeli
PETKM	5.30	25.05	10	60	-106	En Düşük En Yüksek	23.84 28.42	121 -337	14/05/2021 06/05/2021	▲ ▲	6.41 6.88	-17.3 -23.0	Son Dönemde Alıcılar
KRDMMD	7.18	24.58	-148	-399	-285	En Düşük En Yüksek	24.58 34.59	0 -1,001	13/07/2021 26/05/2021	▲ ▲	7.22 8.03	-0.6 -10.6	Son Dönemde Satıcılar
THYAO	13.21	23.70	-61	-460	-1,021	En Düşük En Yüksek	23.70 33.91	0 -1,021	13/07/2021 13/04/2021	▲ ▲	13.57 11.94	-2.7 10.6	Son Dönemde Satıcılar
EKGYO	1.79	23.26	0	-62	181	En Düşük En Yüksek	21.19 26.91	207 -365	14/04/2021 23/06/2021	▼ ▼	1.80 2.13	-0.5 -16.0	Dengeli
KOZAA	13.23	23.17	43	-165	-761	En Düşük En Yüksek	22.55 31.21	62 -803	07/07/2021 16/04/2021	▲ ▲	13.67 14.61	-3.2 -9.4	Dengeli
TKFEN	14.41	22.21	-43	-88	-161	En Düşük En Yüksek	21.15 25.14	107 -293	18/06/2021 06/05/2021	▲ ▲	14.91 16.46	-3.4 -12.5	Dengeli
VESTL	30.34	12.07	6	70	-60	En Düşük En Yüksek	11.11 12.67	97 -60	03/06/2021 13/04/2021	▲ ▲	31.00 36.28	-2.1 -16.4	Alıcılar
YKBNK	2.24	12.07	40	-73	-479	En Düşük En Yüksek	11.31 16.88	76 -481	01/07/2021 19/04/2021	▲ ▲	2.16 2.21	3.7 1.4	Dengeli
GUBRF	48.26	7.05	-33	-140	-161	En Düşük En Yüksek	7.01 10.15	3 -310	12/07/2021 05/05/2021	▲ ▲	50.90 61.80	-5.2 -21.9	Son Dönemde Satıcılar
SASA	26.40	4.66	-99	-8	-71	En Düşük En Yüksek	4.39 6.44	27 -179	22/06/2021 24/06/2021	▼ ▼	32.22 32.12	-18.1 -17.8	Son Dönemde Satıcılar
VAKBN	3.51	4.30	-17	-5	48	En Düşük En Yüksek	3.70 4.85	60 -55	27/04/2021 28/06/2021	▼ ▼	3.40 3.67	3.2 -4.4	Son Dönemde Satıcılar

- * Yabancıların görece daha çok tercih ettikleri (yabancı takas oranı yüksek) hisseler
- * Yabancıların görece daha az tercih ettikleri (yabancı takas oranı düşük) hisseler

BIST 100 Şirketlerinin periyodik yabancı takas oranı değişimleri

Aşağıdaki tabloda BIST 100 şirketlerinin son bir hafta, iki hafta, bir ay, üç ay ve altı aylık dönemlerde yabancı takas oranlarındaki değişimleri takası en çok artan ve azalan ilk on şirket bazında görebilirsiniz.


KOZAL son 3 Aylık dönemde yabancı takas oranında devam eden düzenli artış ile ;**TOASO** ise son 6 Aylık dönemde yabancı takas oranında devam eden düzenli azalış ile dikkat çekmektedir.

YABANCI TAKAS ORANI EN ÇOK ARTAN İLK 10 HİSSE (BIST - 100, bp)

	Haftalık	2 Haftalık	Aylık	3 Aylık	6 Aylık
1	KOZAL 163 bp	ARCLK 364 bp	KOZAL 405 bp	GARAN 1,221 bp	NUHCM 863 bp
2	ARCLK 117 bp	KOZAL 233 bp	SOKM 330 bp	ISMEN 970 bp	ISMEN 821 bp
3	IPEKE 77 bp	SOKM 207 bp	GARAN 239 bp	KOZAL 635 bp	TCELL 789 bp
4	SOKM 63 bp	GARAN 103 bp	TCELL 213 bp	AKSA 594 bp	MPARK 407 bp
5	MPARK 53 bp	IPEKE 99 bp	AKSA 196 bp	TCELL 519 bp	MGROS 350 bp
6	MGROS 48 bp	FROTO 93 bp	ISMEN 183 bp	ENJSA 364 bp	ULKER 196 bp
7	KCHOL 46 bp	MPARK 87 bp	ENJSA 172 bp	EREGL 360 bp	EREGL 164 bp
8	KOZAA 43 bp	KCHOL 78 bp	KCHOL 155 bp	SISE 348 bp	GLYHO 154 bp
9	TAVHL 43 bp	AKSA 77 bp	TAVHL 127 bp	AKBNK 323 bp	CEMTS 152 bp
10	ISCTR 42 bp	INDES 76 bp	INDES 126 bp	MGROS 318 bp	SOKM 140 bp

Haftalık Yabancı Takas Değişimleri

-1000 -500 0 500 1000

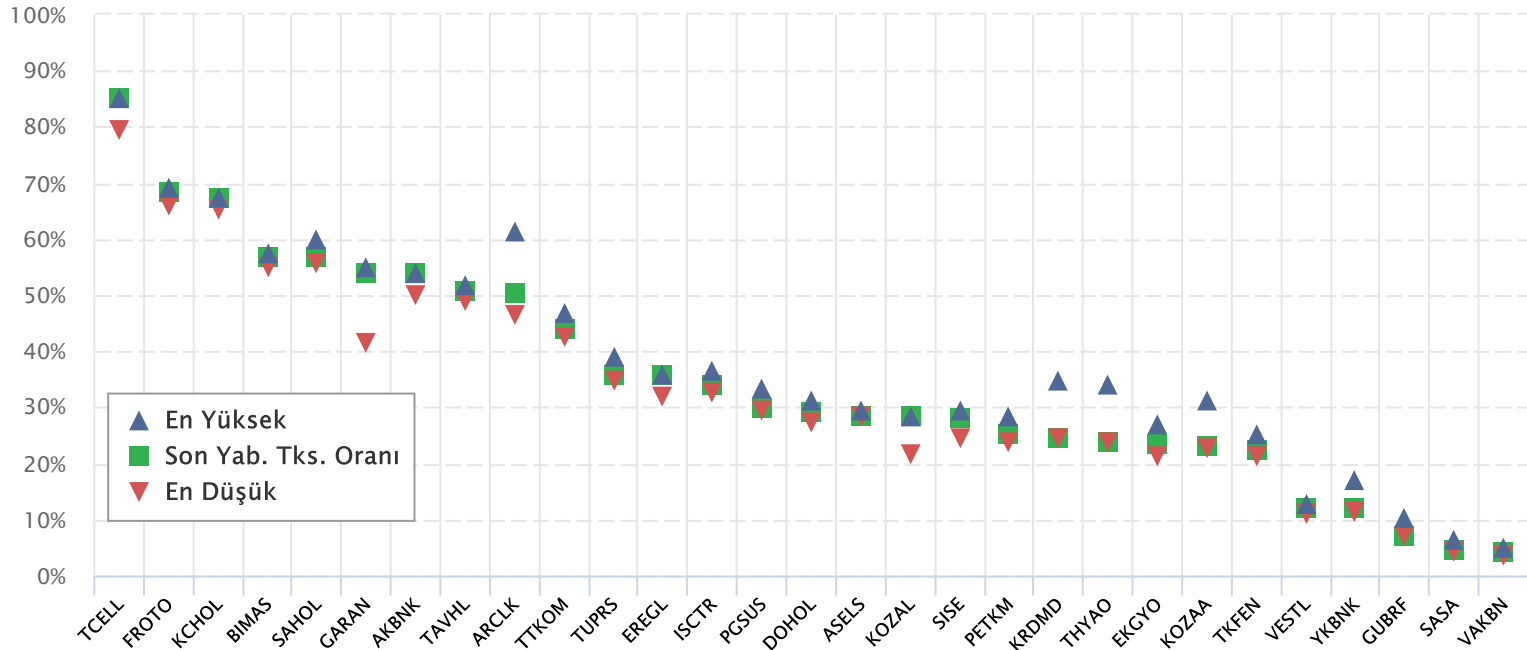


YABANCI TAKAS ORANI EN ÇOK AZALAN İLK 10 HİSSE (BIST - 100, bp)

	Haftalık	2 Haftalık	Aylık	3 Aylık	6 Aylık
1	ODAS -216 bp	KRDMD -346 bp	THYAO -460 bp	TOASO -1,301 bp	KOZAA -2,606 bp
2	KRDMD -148 bp	TTKOM -244 bp	KRDMD -399 bp	ARCLK -1,064 bp	TOASO -1,494 bp
3	TTRAK -107 bp	THYAO -200 bp	PGSUS -352 bp	THYAO -1,021 bp	ISCTR -1,386 bp
4	BRISA -99 bp	ODAS -158 bp	TOASO -305 bp	TKNSA -804 bp	EKGYO -1,300 bp
5	SASA -99 bp	SASA -115 bp	KORDS -258 bp	BRISA -799 bp	VERUS -1,217 bp
6	SELEC -89 bp	BRISA -101 bp	OTKAR -239 bp	KOZAA -761 bp	BRISA -1,156 bp
7	TOASO -82 bp	TOASO -101 bp	CIMSA -235 bp	YKBNK -479 bp	ALKIM -1,154 bp
8	GARAN -71 bp	CIMSA -99 bp	ARCLK -231 bp	TRGYO -439 bp	YKBNK -1,128 bp
9	BRSAN -68 bp	SELEC -88 bp	DOAS -172 bp	DOAS -429 bp	TTKOM -1,124 bp
10	BRYAT -67 bp	BRYAT -85 bp	KOZAA -165 bp	SAHOL -350 bp	TRGYO -1,056 bp

BIST 30 Şirketlerinin Son 3 Aylık Yabancı Takas Oranları

Aşağıdaki tabloda, BIST 30 şirketlerinin cari yabancı takas oranlarının son üç aylık dönemde gördükleri en yüksek ve en düşük yabancı takas oranlarına olan konumunu görebilirsiniz. Tablo, cari yabancı takas oranı en yüksek hisseden en düşük hisseye doğru sıralanmıştır.

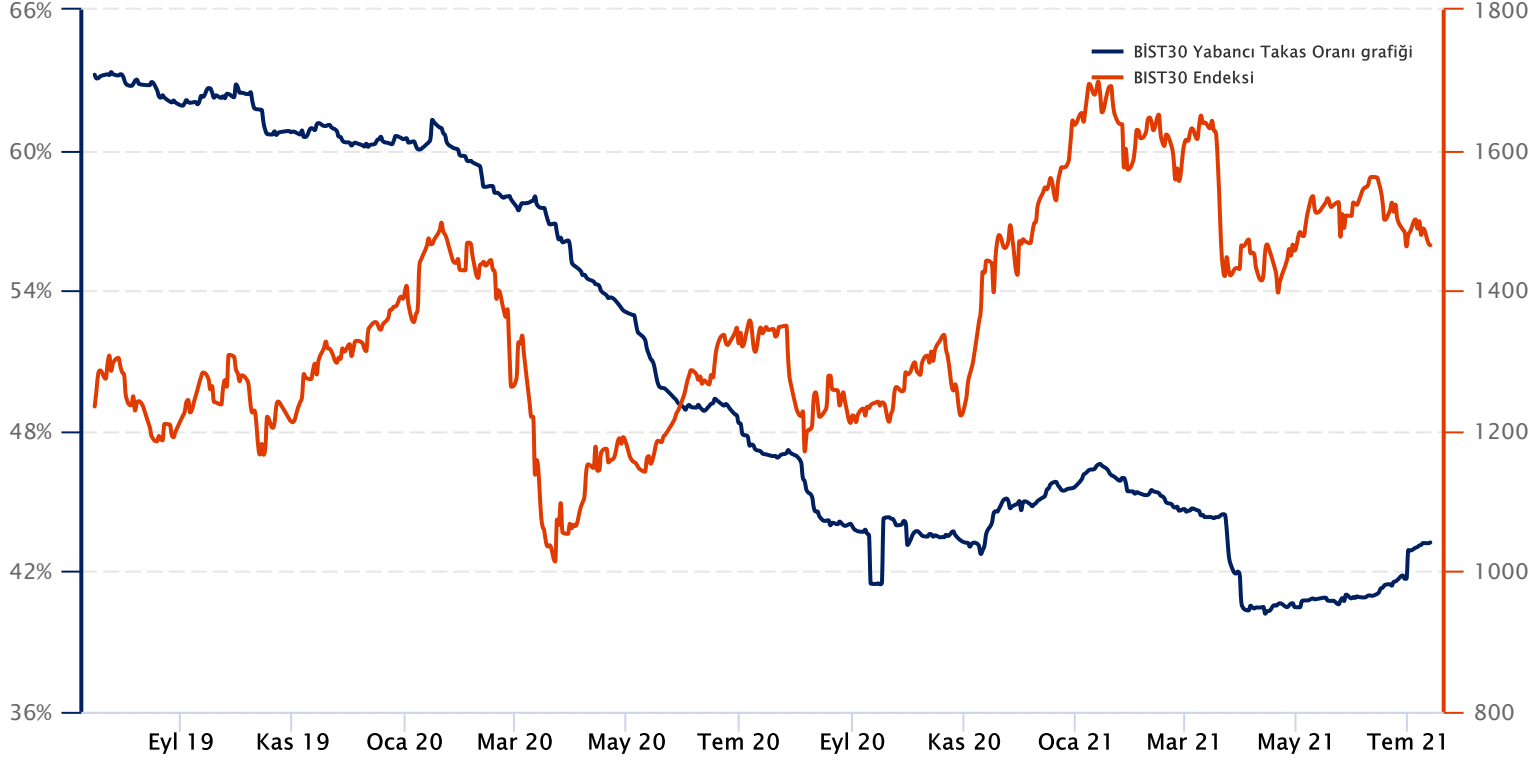


Kaynak: Finnet, Matriks, HLY Yatırım Danışmanlığı ve Bireysel Portföy Yönetimi

BIST 30 Yabancı Takas Oranı

Grafikteki verilere göre son iki yılda;

BIST 30 Endeksi Yabancı Takas Oranı 13/07/2021 tarihinde %43.24, minimum Yabancı Takas Oranı 14/04/2021 tarihinde %40.19, maksimum Yabancı Takas Oranı ise 25/07/2019 tarihinde %63.34 olarak gerçekleşmiştir.



Not: BIST 30 Yabancı Takas Oranı, endeks kapsamındaki şirketlerin endeks ağırlıkları ve yabancı takas oranları esas alınarak hesaplanmış olup Takasbank tarafından açıklanan yabancı takas oranından farklılık göstermektedir.

Kaynak: Finnet, Matriks, HLY Yatırım Danışmanlığı ve Bireysel Portföy Yönetimi



HalkYatirimMenkulDeğerlerA.S



company/halk-yatirim-menkul-değerler



halkyatirim

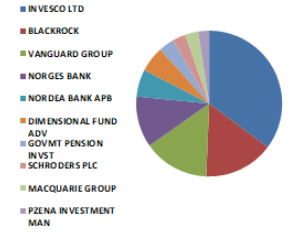


halkyatirim

BIST 30 - İlk 10 Yabancı Hissedar Pozisyonu

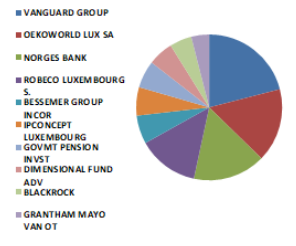
AKBNK TI

AKBNK TI - İlk 10 Yabancı Ortak	Pozisyon	Pozisyon Değişimi	Piyasa Değeri	Hisse Oranı	Bildirim Tarihi	Ülke
INVESCO LTD	244,177,223	-66,865	4,111,944,473	4.70%	12.07.2021	United States
BLACKROCK	106,884,905	-7,473,347	1,799,941,817	2.06%	12.07.2021	United States
VANGUARD GROUP	101,197,113	9,506,186	1,704,159,398	1.95%	31.05.2021	United States
NORGES BANK	78,344,376	3,708,378	1,319,319,304	1.51%	31.12.2020	Norway
NORDEA BANK APB	42,075,226	-3,624,645	708,546,812	0.81%	31.05.2021	Sweden
DIMENSIONAL FUND ADV	39,458,776	3,689,889	664,485,794	0.76%	12.07.2021	United States
GOVMT PENSION INVST	24,020,828	0	404,510,747	0.46%	31.03.2020	Japan
SCHROEDERS PLC	20,358,136	20,006,900	342,831,013	0.39%	31.01.2021	United Kingdom
MACQUARIE GROUP	20,021,206	-160,862	337,157,112	0.39%	30.04.2021	Australia
PZENA INVESTMENT MAN	16,544,194	0	278,604,229	0.32%	31.05.2021	United States



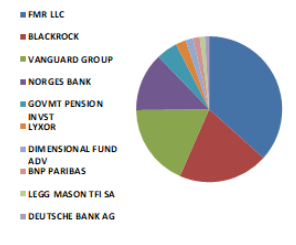
ARCLK TI

ARCLK TI - İlk 10 Yabancı Ortak	Pozisyon	Pozisyon Değişimi	Piyasa Değeri	Hisse Oranı	Bildirim Tarihi	Ülke
VANGUARD GROUP	6,053,512	651,600	101,941,143	0.90%	31.05.2021	United States
OEKOWORLD LUX SA	4,700,000	0	79,148,001	0.70%	31.03.2021	Luxembourg
NORGES BANK	4,635,367	-8,980,026	78,059,581	0.69%	31.12.2020	Norway
ROBECO LUXEMBOURG S.	3,900,391	0	65,682,585	0.58%	31.05.2021	Luxembourg
BESSEMER GROUP INCOR	1,843,327	307,221	31,041,627	0.27%	30.04.2021	United States
IPCONCEPT LUXEMBOURG	1,805,951	286,500	30,412,215	0.27%	30.06.2020	Luxembourg
GOVMT PENSION INVST	1,772,683	0	29,851,982	0.26%	31.03.2020	Japan
DIMENSIONAL FUND ADV	1,651,980	-323,844	27,819,343	0.24%	12.07.2021	United States
BLACKROCK	1,445,674	57,919	24,345,150	0.21%	31.05.2021	United States
GRANTHAM MAYO VAN OT	1,124,152	539,841	18,930,720	0.17%	28.02.2021	United States



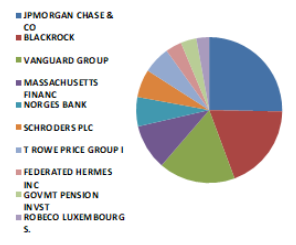
ASELS TI

ASELS TI - İlk 10 Yabancı Ortak	Pozisyon	Pozisyon Değişimi	Piyasa Değeri	Hisse Oranı	Bildirim Tarihi	Ülke
FMR LLC	44,446,607	453,956	748,480,869	1.95%	31.05.2021	United States
BLACKROCK	24,233,453	33,050	408,091,352	1.06%	09.07.2021	United States
VANGUARD GROUP	22,183,873	2,752,558	373,576,425	0.97%	31.05.2021	United States
NORGES BANK	15,623,672	-5,110,823	263,102,639	0.69%	31.12.2020	Norway
GOVMT PENSION INVST	5,770,368	0	97,172,998	0.25%	31.03.2020	Japan
LYXOR	2,697,306	160	45,422,633	0.12%	13.07.2021	France
DIMENSIONAL FUND ADV	2,013,613	-443,954	33,909,243	0.09%	12.07.2021	United States
BNP PARIBAS	1,884,156	52,156	31,729,187	0.08%	31.05.2021	France
LEGG MASON TFI SA	1,305,204	0	21,979,636	0.06%	31.12.2018	Poland
DEUTSCHE BANK AG	1,071,819	0	18,049,432	0.05%	13.07.2021	Germany



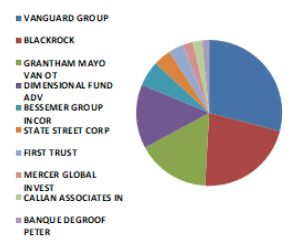
BIMAS TI

BIMAS TI - İlk 10 Yabancı Ortak	Pozisyon	Pozisyon Değişimi	Piyasa Değeri	Hisse Oranı	Bildirim Tarihi	Ülke
JPMORGAN CHASE & CO	24,514,112	-1,040,633	412,817,650	4.04%	12.07.2021	United States
BLACKROCK	18,483,878	-1,176,777	311,268,508	3.04%	12.07.2021	United States
VANGUARD GROUP	16,464,688	1,701,121	277,265,348	2.71%	31.05.2021	United States
MASSACHUSETTS FINANC	9,773,187	60,590	164,580,471	1.61%	31.05.2021	United States
NORGES BANK	6,314,928	1,465,258	106,343,388	1.04%	31.12.2020	Norway
SCHROEDERS PLC	6,004,721	52,416	101,119,503	0.99%	31.05.2021	United Kingdom
T ROWE PRICE GROUP I	5,813,808	-110,344	97,904,528	0.96%	30.04.2021	United States
FEDERATED HERMES INC	3,465,058	27,440	58,351,577	0.57%	30.04.2021	United States
GOVMT PENSION INVST	3,380,285	0	56,924,000	0.56%	31.03.2020	Japan
ROBECO LUXEMBOURG S.	2,709,307	0	45,624,730	0.45%	31.05.2021	Luxembourg



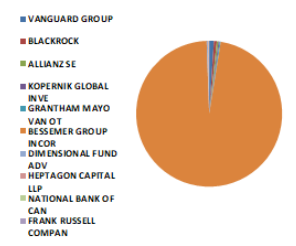
DOHOL TI

DOHOL TI - İlk 10 Yabancı Ortak	Pozisyon	Pozisyon Değişimi	Piyasa Değeri	Hisse Oranı	Bildirim Tarihi	Ülke
VANGUARD GROUP	33,879,498	3,699,938	570,530,751	1.29%	31.05.2021	United States
BLACKROCK	25,341,559	3,747	426,751,857	0.97%	09.07.2021	United States
GRANTHAM MAYO VAN OT	18,841,251	867,359	317,286,670	0.72%	28.02.2021	United States
DIMENSIONAL FUND ADV	16,449,683	-1,495,354	277,012,664	0.63%	30.04.2021	United States
BESSEMER GROUP INCOR	6,634,452	0	111,724,173	0.25%	30.04.2021	United States
STATE STREET CORP	4,318,382	0	72,721,554	0.17%	12.07.2021	United States
FIRST TRUST	3,899,477	0	65,667,193	0.15%	12.07.2021	United States
MERCER GLOBAL INVEST	2,509,154	1,203,800	42,254,154	0.10%	31.05.2021	Ireland
CALLAN ASSOCIATES IN	2,244,390	0	37,795,528	0.09%	30.09.2020	United States
BANQUE DEGROOF PETER	1,779,060	-56,725	29,959,371	0.07%	31.03.2021	Belgium



EKGYO TI

EKGYO TI - İlk 10 Yabancı Ortak	Pozisyon	Pozisyon Değişimi	Piyasa Değeri	Hisse Oranı	Bildirim Tarihi	Ülke
VANGUARD GROUP	81,765,301	12,469,489	1,376,927,681	2.15%	31.05.2021	United States
BLACKROCK	49,517,849	33,785	833,880,585	1.30%	09.07.2021	United States
ALLIANZ SE	28,878,981	1,124,006	486,322,044	0.76%	12.07.2021	Germany
KOPERNIK GLOBAL INVE	20,826,230	0	350,713,716	0.55%	31.05.2021	United States
GRANTHAM MAYO VAN OT	19,038,732	-41,557,720	320,612,250	0.50%	28.02.2021	United States
BESSEMER GROUP INCOR	18,659,402	2,433,835	314,224,333	0.50%	30.04.2021	United States
DIMENSIONAL FUND ADV	18,540,647	-10,571,904	312,224,498	0.49%	30.04.2021	United States
HEPTAGON CAPITAL LLP	13,557,326	0	228,305,372	0.36%	31.05.2021	United Kingdom
NATIONAL BANK OF CAN	5,613,521	0	94,531,694	0.15%	30.04.2018	Canada
FRANK RUSSELL COMPAN	4,857,828	-492,093	81,805,824	0.13%	31.05.2021	United States



Kaynak : Bloomberg



BIST 30 - İlk 10 Yabancı Hissedar Pozisyonu

EREGL TI	EREGL TI - İlk 10 Yabancı Ortak	Pozisyon	Pozisyon Değişimi	Piyasa Değeri	Hisse Oranı	Bildirim Tarihi	Ülke	
	EXPERT PLACEMENT SER	245,349,997	0	4,131,693,987	7.01%	07.02.2019	Romania	<ul style="list-style-type: none"> EXPERT PLACEMENT SER BLACKROCK VANGUARD GROUP NORGES BANK GQG PARTNERS LLC GOVMT PENSION INVST TOBAM SEB ROBECO LUXEMBOURG S CHARLES SCHWAB CORPO
	BLACKROCK	50,968,934	-8,044,982	858,316,856	1.46%	12.07.2021	United States	
	VANGUARD GROUP	50,865,811	5,101,435	856,580,265	1.45%	31.05.2021	United States	
	NORGES BANK	32,794,133	7,144,027	552,253,205	0.94%	31.12.2020	Norway	
	GQG PARTNERS LLC	30,359,504	30,359,504	511,254,052	0.87%	30.04.2021	United States	
	GOVMT PENSION INVST	11,863,198	0	199,776,256	0.34%	31.03.2020	Japan	
	TOBAM	11,204,405	-94,391	188,682,182	0.32%	28.05.2021	France	
	SEB	10,682,817	-49,684	179,898,640	0.31%	31.05.2021	Sweden	
	ROBECO LUXEMBOURG S.	10,274,199	0	173,017,513	0.29%	31.05.2021	Luxembourg	
	CHARLES SCHWAB CORPO	5,912,377	-62,573	99,564,430	0.17%	12.07.2021	United States	
GUBRF TI	GUBRF TI - İlk 10 Yabancı Ortak	Pozisyon	Pozisyon Değişimi	Piyasa Değeri	Hisse Oranı	Bildirim Tarihi	Ülke	
	VANGUARD GROUP	2,839,414	300,490	47,815,732	0.85%	31.05.2021	United States	<ul style="list-style-type: none"> VANGUARD GROUP BLACKROCK DIMENSIONAL FUND ADV STATE STREET CORP CHARLES SCHWAB CORPO MERCER GLOBAL INVEST LEGAL & GENERAL GROU AKBANK ASSET MANAGEM TIAA-CREF AMERICAN CENTURY COM
	BLACKROCK	1,146,933	108,785	19,314,352	0.34%	09.07.2021	United States	
	DIMENSIONAL FUND ADV	479,482	-35,162	8,074,477	0.14%	12.07.2021	United States	
	STATE STREET CORP	131,828	0	2,219,984	0.04%	12.07.2021	United States	
	CHARLES SCHWAB CORPO	105,604	0	1,778,371	0.03%	12.07.2021	United States	
	MERCER GLOBAL INVEST	77,939	-4,251	1,312,493	0.02%	31.05.2021	Ireland	
	LEGAL & GENERAL GROU	63,477	0	1,068,953	0.02%	28.05.2021	United Kingdom	
	AKBANK ASSET MANAGEM	50,000	0	842,000	0.01%	30.06.2019	Luxembourg	
	TIAA-CREF	37,989	0	639,735	0.01%	31.03.2021	United States	
	AMERICAN CENTURY COM	11,655	0	196,270	0.00%	12.07.2021	United States	
GARAN TI	GARAN TI - İlk 10 Yabancı Ortak	Pozisyon	Pozisyon Değişimi	Piyasa Değeri	Hisse Oranı	Bildirim Tarihi	Ülke	
	BANCO BILBAO VIZCAYA	2,093,700,000	0	35,257,908,319	49.85%	30.09.2020	Spain	<ul style="list-style-type: none"> BANCO BILBAO VIZCAYA INVESCO LTD BLACKROCK VANGUARD GROUP SCHRODERS PLC TIAA-CREF DIMENSIONAL FUND ADV NORGES BANK GOVMT PENSION INVST CHARLES SCHWAB CORPO
	INVESCO LTD	96,146,671	89,385,948	1,619,109,954	2.29%	12.07.2021	United States	
	BLACKROCK	79,866,001	-21,074,791	1,344,943,469	1.90%	12.07.2021	United States	
	VANGUARD GROUP	76,281,691	7,105,308	1,284,583,688	1.82%	31.05.2021	United States	
	SCHRODERS PLC	68,563,195	41,487,972	1,154,604,214	1.63%	31.01.2021	United Kingdom	
	TIAA-CREF	45,486,673	-20,213	765,995,580	1.08%	31.05.2021	United States	
	DIMENSIONAL FUND ADV	32,603,331	-3,479,488	549,040,099	0.78%	12.07.2021	United States	
	NORGES BANK	30,932,896	-6,565,100	520,909,973	0.74%	31.12.2020	Norway	
	GOVMT PENSION INVST	18,484,285	0	311,275,362	0.44%	31.03.2020	Japan	
	CHARLES SCHWAB CORPO	13,333,910	196,109	224,543,046	0.32%	12.07.2021	United States	
ISCTR TI	ISCTR TI - İlk 10 Yabancı Ortak	Pozisyon	Pozisyon Değişimi	Piyasa Değeri	Hisse Oranı	Bildirim Tarihi	Ülke	
	BLACKROCK	57,074,526	1,826,443	961,135,027	1.27%	12.07.2021	United States	<ul style="list-style-type: none"> BLACKROCK VANGUARD GROUP NORGES BANK DIMENSIONAL FUND ADV GRANTHAM MAYO VAN OT GOVMT PENSION INVST ST JAMES'S PLACE PLC CHARLES SCHWAB CORPO BNP PARIBAS HSBC
	VANGUARD GROUP	52,256,431	5,796,016	879,998,306	1.16%	31.05.2021	United States	
	NORGES BANK	35,831,978	26,102,420	603,410,515	0.80%	31.12.2020	Norway	
	DIMENSIONAL FUND ADV	16,923,260	-1,971,780	284,987,701	0.38%	12.07.2021	United States	
	GRANTHAM MAYO VAN OT	16,178,186	-497,262	272,440,655	0.36%	28.02.2021	United States	
	GOVMT PENSION INVST	14,634,506	0	246,445,083	0.33%	31.03.2020	Japan	
	ST JAMES'S PLACE PLC	11,221,567	0	188,971,190	0.25%	31.03.2020	United Kingdom	
	CHARLES SCHWAB CORPO	9,584,413	-106,884	161,401,516	0.21%	12.07.2021	United States	
	BNP PARIBAS	7,432,305	583,607	125,160,017	0.17%	31.05.2021	France	
	HSBC	6,689,844	628,858	112,656,974	0.15%	09.07.2021	United Kingdom	
KCHOL TI	KCHOL TI - İlk 10 Yabancı Ortak	Pozisyon	Pozisyon Değişimi	Piyasa Değeri	Hisse Oranı	Bildirim Tarihi	Ülke	
	VANGUARD GROUP	30,663,747	3,020,023	516,377,504	1.21%	31.05.2021	United States	<ul style="list-style-type: none"> VANGUARD GROUP BLACKROCK SCHRODERS PLC NORGES BANK GOVMT PENSION INVST CHARLES SCHWAB CORPO FMR LLC DEUTSCHE BANK AG ST JAMES'S PLACE PLC ROYAL BANK OF CANADA
	BLACKROCK	25,466,521	250,316	428,856,218	1.00%	12.07.2021	United States	
	SCHRODERS PLC	23,907,266	7,277,843	402,598,363	0.94%	31.05.2021	United Kingdom	
	NORGES BANK	11,070,265	5,228,614	186,423,264	0.44%	31.12.2020	Norway	
	GOVMT PENSION INVST	6,635,519	0	111,742,141	0.26%	31.03.2020	Japan	
	CHARLES SCHWAB CORPO	4,739,803	-47,385	79,818,283	0.19%	12.07.2021	United States	
	FMR LLC	4,304,799	-267,897	72,492,816	0.17%	31.05.2021	United States	
	DEUTSCHE BANK AG	3,866,820	15,000	65,117,249	0.15%	13.07.2021	Germany	
	ST JAMES'S PLACE PLC	3,792,850	0	63,871,595	0.15%	31.03.2020	United Kingdom	
	ROYAL BANK OF CANADA	3,745,766	555,916	63,078,700	0.15%	31.03.2021	Canada	
KOZAA TI	KOZAA TI - İlk 10 Yabancı Ortak	Pozisyon	Pozisyon Değişimi	Piyasa Değeri	Hisse Oranı	Bildirim Tarihi	Ülke	
	VANGUARD GROUP	6,493,744	699,348	109,354,650	1.67%	31.05.2021	United States	<ul style="list-style-type: none"> VANGUARD GROUP BLACKROCK DIMENSIONAL FUND ADV GRANTHAM MAYO VAN OT MERCER GLOBAL INVEST LANDESBANK BERLIN IN DEUTSCHE BANK AG FIRST TRUST SEB PRUDENTIAL FINANCIAL
	BLACKROCK	5,766,930	7,070	97,115,102	1.49%	09.07.2021	United States	
	DIMENSIONAL FUND ADV	3,291,910	124,326	55,435,765	0.85%	30.04.2021	United States	
	GRANTHAM MAYO VAN OT	1,927,071	-1,011,044	32,451,876	0.50%	28.02.2021	United States	
	MERCER GLOBAL INVEST	718,163	0	12,093,865	0.19%	31.05.2021	Ireland	
	LANDESBANK BERLIN IN	619,370	619,370	10,430,191	0.16%	31.12.2020	Germany	
	DEUTSCHE BANK AG	532,536	125,000	8,967,906	0.14%	31.05.2021	Germany	
	FIRST TRUST	457,524	0	7,704,704	0.12%	12.07.2021	United States	
	SEB	434,654	0	7,319,573	0.11%	31.12.2019	Sweden	
	PRUDENTIAL FINANCIAL	349,715	-41,000	5,889,201	0.09%	28.05.2021	United States	

Kaynak : Bloomberg



BIST 30 - İlk 10 Yabancı Hissedar Pozisyonu

KOZAL TI	KOZAL TI - İlk 10 Yabancı Ortak	Pozisyon	Pozisyon Değişimi	Piyasa Değeri	Hisse Oranı	Bildirim Tarihi	Ülke		
	VAN ECK ASSOCIATES C	2,954,319	0	49,750,732	1.94%	12.07.2021	United States	<ul style="list-style-type: none"> VAN ECK ASSOCIATES C VANGUARD GROUP BLACKROCK SEB DIMENSIONAL FUND ADV IPCONCEPT LUXEMBOURG VICTORY CAPITAL MANA MD FINANCIAL MANAGEM NN GROUP NV DEUTSCHE BANK AG 	
	VANGUARD GROUP	1,641,142	167,559	27,636,832	1.08%	31.05.2021	United States		
	BLACKROCK	1,312,625	156	22,104,605	0.86%	09.07.2021	United States		
	SEB	609,111	-96,893	10,257,429	0.40%	30.06.2020	Sweden		
	DIMENSIONAL FUND ADV	337,390	-68,069	5,681,648	0.22%	12.07.2021	United States		
	IPCONCEPT LUXEMBOURG	300,894	300,894	5,067,055	0.20%	30.06.2020	Luxembourg		
	VICTORY CAPITAL MANA	298,319	0	5,023,692	0.20%	31.03.2021	United States		
	MD FINANCIAL MANAGEM	259,316	166,606	4,366,881	0.17%	30.06.2021	Canada		
	NN GROUP NV	201,904	-517	3,400,063	0.13%	31.07.2020	Netherlands		
	DEUTSCHE BANK AG	149,946	24,000	2,525,091	0.10%	31.05.2021	Germany		
KRDM TI	KRDM TI - İlk 10 Yabancı Ortak	Pozisyon	Pozisyon Değişimi	Piyasa Değeri	Hisse Oranı	Bildirim Tarihi	Ülke		
	VANGUARD GROUP	35,044,829	2,970,304	590,154,926	4.49%	31.05.2021	United States	<ul style="list-style-type: none"> VANGUARD GROUP NORGES BANK BLACKROCK DIMENSIONAL FUND ADV HSBC ALLIANCE BERNSTEIN SCHROEDERS PLC EVLI BANK PLC 	
	NORGES BANK	29,656,380	29,166,338	499,413,444	3.80%	31.12.2020	Norway		
	BLACKROCK	22,163,272	37,730	373,229,470	2.84%	09.07.2021	United States		
	DIMENSIONAL FUND ADV	10,643,222	-178,062	179,231,860	1.36%	12.07.2021	United States		
	HSBC	4,400,000	-700,000	74,096,001	0.56%	30.04.2021	United Kingdom		
	ALLIANCE BERNSTEIN	3,685,940	0	62,071,230	0.47%	31.05.2021	United States		
	SCHROEDERS PLC	3,275,103	990,014	55,152,735	0.42%	31.05.2021	United Kingdom		
	EVLI BANK PLC	2,345,930	2,345,930	39,505,462	0.30%	31.03.2021	Finland		
PETKM TI	PETKM TI - İlk 10 Yabancı Ortak	Pozisyon	Pozisyon Değişimi	Piyasa Değeri	Hisse Oranı	Bildirim Tarihi	Ülke		
	VANGUARD GROUP	41,019,614	4,560,959	690,770,306	1.62%	31.05.2021	United States		<ul style="list-style-type: none"> VANGUARD GROUP BLACKROCK NORGES BANK DIMENSIONAL FUND ADV BESSEMER GROUP INCOR NN GROUP NV BNP PARIBAS STATE STREET CORP MANULIFE FINANCIAL C MIRAE ASSET GLOBAL I
	BLACKROCK	32,234,956	118,121	542,836,664	1.27%	09.07.2021	United States		
	NORGES BANK	19,947,031	19,947,031	335,908,005	0.79%	31.12.2020	Norway		
	DIMENSIONAL FUND ADV	8,554,654	-1,508,976	144,060,375	0.34%	12.07.2021	United States		
	BESSEMER GROUP INCOR	7,551,154	0	127,161,435	0.30%	30.04.2021	United States		
	NN GROUP NV	3,871,155	3,871,152	65,190,251	0.15%	31.03.2021	Netherlands		
	BNP PARIBAS	2,951,595	117,000	49,704,860	0.12%	31.05.2021	France		
	STATE STREET CORP	2,921,937	0	49,205,420	0.12%	12.07.2021	United States		
	MANULIFE FINANCIAL C	2,089,567	395,515	35,188,309	0.08%	30.06.2021	Canada		
	MIRAE ASSET GLOBAL I	1,897,333	0	31,951,088	0.07%	12.07.2021	South Korea		
PGSUS TI	PGSUS TI - İlk 10 Yabancı Ortak	Pozisyon	Pozisyon Değişimi	Piyasa Değeri	Hisse Oranı	Bildirim Tarihi	Ülke		
	CAPITAL GROUP COMPAN	6,448,826	3,283,500	108,598,231	6.30%	31.05.2021	United States	<ul style="list-style-type: none"> CAPITAL GROUP COMPAN US GLOBAL INVESTORS VANGUARD GROUP BLACKROCK NORGES BANK DIMENSIONAL FUND ADV HSBC DEKABANK DEUTSCHE GI CASA 4 FUNDS LUX EUR 	
	US GLOBAL INVESTORS	2,053,387	-5,512	34,579,037	2.01%	12.07.2021	United States		
	VANGUARD GROUP	1,189,878	128,534	20,037,546	1.16%	31.05.2021	United States		
	BLACKROCK	1,010,816	132	17,022,142	0.99%	09.07.2021	United States		
	NORGES BANK	498,427	-1,652,877	8,393,511	0.49%	31.12.2020	Norway		
	DIMENSIONAL FUND ADV	440,782	-89,155	7,422,769	0.43%	12.07.2021	United States		
	HSBC	200,000	-20,000	3,368,000	0.20%	30.04.2021	United Kingdom		
	DEKABANK DEUTSCHE GI	135,000	0	2,273,400	0.13%	30.09.2019	Germany		
	CASA 4 FUNDS LUX EUR	120,336	0	2,026,458	0.12%	29.03.2019	Luxembourg		
SAHOL TI	SAHOL TI - İlk 10 Yabancı Ortak	Pozisyon	Pozisyon Değişimi	Piyasa Değeri	Hisse Oranı	Bildirim Tarihi	Ülke		
	INVESCO LTD	39,252,342	-939,909	661,009,445	1.92%	12.07.2021	United States	<ul style="list-style-type: none"> INVESCO LTD NORDEA BANK APB VANGUARD GROUP BLACKROCK NINETY ONE UK LTD M&G PLC SKAGEN AS PIKTET FUNDS GOVMT PENSION INVST ALLIANZ SE 	
	NORDEA BANK APB	32,253,107	-1,021,435	543,142,327	1.58%	31.05.2021	Sweden		
	VANGUARD GROUP	30,473,742	1,599,701	513,177,820	1.49%	31.05.2021	United States		
	BLACKROCK	21,918,459	-42,488	369,106,853	1.07%	12.07.2021	United States		
	NINETY ONE UK LTD	19,592,858	2,784,034	329,943,732	0.96%	31.05.2021	United Kingdom		
	M&G PLC	15,497,849	2,999,409	260,983,780	0.76%	31.03.2021	United Kingdom		
	SKAGEN AS	13,201,816	0	222,318,583	0.65%	31.05.2021	Norway		
	PIKTET FUNDS	9,577,776	2,395,018	161,289,749	0.47%	28.02.2021	Switzerland		
	GOVMT PENSION INVST	8,154,981	0	137,329,881	0.40%	31.03.2020	Japan		
	ALLIANZ SE	7,010,222	-158,669	118,052,140	0.34%	12.07.2021	Germany		
SISE TI	SISE TI - İlk 10 Yabancı Ortak	Pozisyon	Pozisyon Değişimi	Piyasa Değeri	Hisse Oranı	Bildirim Tarihi	Ülke		
	NORGES BANK	57,672,903	32,739,002	971,211,695	1.88%	31.12.2020	Norway	<ul style="list-style-type: none"> NORGES BANK BLACKROCK VANGUARD GROUP DIMENSIONAL FUND ADV FRANKLIN RESOURCES MACQUARIE GROUP LYXOR HSBC FMR LLC SEI INVESTMENTS CO 	
	BLACKROCK	47,079,356	1,382,324	792,816,362	1.54%	09.07.2021	United States		
	VANGUARD GROUP	45,115,645	6,323,987	759,747,469	1.47%	31.05.2021	United States		
	DIMENSIONAL FUND ADV	19,006,204	-4,036,949	320,064,478	0.62%	12.07.2021	United States		
	FRANKLIN RESOURCES	10,897,396	-54,762	183,512,150	0.36%	31.05.2021	United States		
	MACQUARIE GROUP	10,718,893	-26,150	180,506,160	0.35%	30.04.2021	Australia		
	LYXOR	5,408,077	488	91,072,018	0.18%	13.07.2021	France		
	HSBC	4,641,650	1,227,086	78,165,387	0.15%	09.07.2021	United Kingdom		
	FMR LLC	3,782,637	-30,087	63,699,608	0.12%	31.05.2021	United States		
	SEI INVESTMENTS CO	3,641,615	1,061,387	61,324,797	0.12%	30.06.2021	United States		

Kaynak : Bloomberg



BIST 30 - İlk 10 Yabancı Hissedar Pozisyonu

SASA TI	SASA TI - İlk 10 Yabancı Ortak	Pozisyon	Pozisyon Değişimi	Piyasa Değeri	Hisse Oranı	Bildirim Tarihi	Ülke	
	VANGUARD GROUP	5,903,975	610,870	99,422,940	0.53%	31.05.2021	United States	<ul style="list-style-type: none"> VANGUARD GROUP DİMENSİONAL FUND ADV FIRST TRUST STATE STREET CORP BLACKROCK CHARLES SCHWAB CORPO TIAA-CREF AKBANK ASSET MANAGER LEGAL & GENERAL GROU EATON VANCE CORP
	DİMENSİONAL FUND ADV	1,486,277	-186,089	25,028,905	0.13%	12.07.2021	United States	
	FIRST TRUST	1,485,957	0	25,023,516	0.13%	12.07.2021	United States	
	STATE STREET CORP	315,123	0	5,306,671	0.03%	12.07.2021	United States	
	BLACKROCK	235,472	216,168	3,965,349	0.02%	30.06.2021	United States	
	CHARLES SCHWAB CORPO	226,418	0	3,812,879	0.02%	12.07.2021	United States	
	TIAA-CREF	174,261	0	2,934,555	0.02%	31.03.2021	United States	
	AKBANK ASSET MANAGER	138,843	0	2,338,116	0.01%	30.06.2019	Luxembourg	
	LEGAL & GENERAL GROU	117,809	45,765	1,983,904	0.01%	28.05.2021	United Kingdom	
	EATON VANCE CORP	72,306	0	1,217,633	0.01%	28.05.2021	United States	
TAVHL TI	TAVHL TI - İlk 10 Yabancı Ortak	Pozisyon	Pozisyon Değişimi	Piyasa Değeri	Hisse Oranı	Bildirim Tarihi	Ülke	
	AEROPORTS DE PARIS	167,542,321	-2,992	2,821,412,711	46.12%	07.02.2019	France	<ul style="list-style-type: none"> AEROPORTS DE PARIS NINETY ONE UK LTD US GLOBAL INVESTORS VANGUARD GROUP BLACKROCK WISDOMTREE INVESTMEN DİMENSİONAL FUND ADV TOBAM QUILTER PLC ST JAMES'S PLACE PLC
	NINETY ONE UK LTD	7,988,056	283,530	134,518,864	2.20%	31.05.2021	United Kingdom	
	US GLOBAL INVESTORS	6,263,880	-16,832	105,483,740	1.72%	12.07.2021	United States	
	VANGUARD GROUP	5,511,855	681,556	92,819,639	1.52%	31.05.2021	United States	
	BLACKROCK	4,853,521	3,576	81,733,294	1.34%	09.07.2021	United States	
	WISDOMTREE INVESTMEN	2,377,155	3,546	40,031,291	0.65%	12.07.2021	United States	
	DİMENSİONAL FUND ADV	1,692,935	-322,757	28,509,026	0.47%	12.07.2021	United States	
	TOBAM	1,529,080	0	25,749,707	0.42%	31.12.2019	France	
	QUILTER PLC	1,237,608	-14,833	20,841,319	0.34%	30.04.2021	United Kingdom	
	ST JAMES'S PLACE PLC	1,199,829	0	20,205,121	0.33%	31.03.2020	United Kingdom	
TCELL TI	TCELL TI - İlk 10 Yabancı Ortak	Pozisyon	Pozisyon Değişimi	Piyasa Değeri	Hisse Oranı	Bildirim Tarihi	Ülke	
	IMTIS HOLD SARL	435,600,000	435,600,000	7,335,504,066	19.80%	11.12.2020	Luxembourg	<ul style="list-style-type: none"> IMTIS HOLD SARL CITIGROUP INCORPORAT BLACKROCK VANGUARD GROUP NORGES BANK NORDEA BANK APB GOVMT PENSION INVST STANDARD LIFE ABERDE DİMENSİONAL FUND ADV MASSACHUSETTS MUTUAL
	CITIGROUP INCORPORAT	157,954,388	1,889,560	2,659,951,918	7.18%	11.12.2020	United States	
	BLACKROCK	53,960,662	782,059	908,697,556	2.45%	12.07.2021	United States	
	VANGUARD GROUP	41,592,972	4,868,462	700,425,655	1.89%	31.05.2021	United States	
	NORGES BANK	16,097,657	-1,332,785	271,084,546	0.73%	31.12.2020	Norway	
	NORDEA BANK APB	11,184,387	483,443	188,345,079	0.51%	31.05.2021	Sweden	
	GOVMT PENSION INVST	8,886,470	0	149,648,156	0.40%	31.03.2020	Japan	
	STANDARD LIFE ABERDE	8,058,384	-27,281	135,703,188	0.37%	31.05.2021	United Kingdom	
	DİMENSİONAL FUND ADV	7,359,499	-1,147,154	123,933,964	0.33%	12.07.2021	United States	
	MASSACHUSETTS MUTUAL	6,085,302	5,650,480	102,476,487	0.28%	31.03.2020	United States	
THYAO TI	THYAO TI - İlk 10 Yabancı Ortak	Pozisyon	Pozisyon Değişimi	Piyasa Değeri	Hisse Oranı	Bildirim Tarihi	Ülke	
	US GLOBAL INVESTORS	23,548,642	-63,296	396,559,135	1.71%	12.07.2021	United States	<ul style="list-style-type: none"> US GLOBAL INVESTORS VANGUARD GROUP BLACKROCK DİMENSİONAL FUND ADV PRUDENTIAL PLC NORGES BANK TOBAM GOVMT PENSION INVST CHARLES SCHWAB CORPO BNP PARIBAS
	VANGUARD GROUP	18,546,542	996,453	312,323,770	1.34%	31.05.2021	United States	
	BLACKROCK	15,594,856	-10,876,025	262,617,377	1.13%	12.07.2021	United States	
	DİMENSİONAL FUND ADV	11,824,351	-1,855,311	199,122,073	0.86%	12.07.2021	United States	
	PRUDENTIAL PLC	9,620,944	0	162,016,698	0.70%	31.05.2021	United Kingdom	
	NORGES BANK	7,511,083	-15,031,434	126,486,639	0.54%	31.12.2020	Norway	
	TOBAM	4,859,502	0	81,834,014	0.35%	31.12.2019	France	
	GOVMT PENSION INVST	4,580,593	0	77,137,187	0.33%	31.03.2020	Japan	
	CHARLES SCHWAB CORPO	4,545,946	-35,398	76,553,731	0.33%	12.07.2021	United States	
	BNP PARIBAS	1,982,116	-28,183	33,378,834	0.14%	31.05.2021	France	
TKFEN TI	TKFEN TI - İlk 10 Yabancı Ortak	Pozisyon	Pozisyon Değişimi	Piyasa Değeri	Hisse Oranı	Bildirim Tarihi	Ülke	
	VANGUARD GROUP	6,107,245	688,787	102,846,007	1.65%	31.05.2021	United States	<ul style="list-style-type: none"> VANGUARD GROUP BLACKROCK STATE STREET CORP CAUSEWAY CAPITAL MAN DİMENSİONAL FUND ADV ST JAMES'S PLACE PLC BESSEMER GROUP INCOR NORGES BANK SEB BNP PARIBAS
	BLACKROCK	5,179,268	-9,011	87,218,874	1.40%	09.07.2021	United States	
	STATE STREET CORP	3,630,443	0	61,136,661	0.98%	12.07.2021	United States	
	CAUSEWAY CAPITAL MAN	2,686,351	-70,017	45,238,151	0.73%	31.03.2021	United States	
	DİMENSİONAL FUND ADV	2,476,529	-310,278	41,704,749	0.67%	12.07.2021	United States	
	ST JAMES'S PLACE PLC	1,456,309	0	24,524,244	0.39%	31.03.2020	United Kingdom	
	BESSEMER GROUP INCOR	1,452,781	0	24,464,832	0.39%	30.04.2021	United States	
	NORGES BANK	1,348,348	-2,403,752	22,706,181	0.36%	31.12.2020	Norway	
	SEB	777,461	0	13,092,443	0.21%	30.06.2020	Sweden	
	BNP PARIBAS	680,341	39,063	11,456,943	0.18%	31.03.2020	France	
OYAKC TI	OYAKC TI - İlk 10 Yabancı Ortak	Pozisyon	Pozisyon Değişimi	Piyasa Değeri	Hisse Oranı	Bildirim Tarihi	Ülke	
	VANGUARD GROUP	10,523,892	2,639,660	177,222,343	0.91%	31.05.2021	United States	<ul style="list-style-type: none"> VANGUARD GROUP BLACKROCK DİMENSİONAL FUND ADV TIAA-CREF STATE STREET CORP FMR LLC
	BLACKROCK	1,797,243	5,916	30,265,572	0.15%	09.07.2021	United States	
	DİMENSİONAL FUND ADV	1,668,928	-535	28,104,748	0.14%	30.04.2021	United States	
	TIAA-CREF	177,364	0	2,986,810	0.02%	31.03.2021	United States	
	STATE STREET CORP	140,978	0	2,374,070	0.01%	12.07.2021	United States	
	FMR LLC	93,492	0	1,574,405	0.01%	31.05.2021	United States	

Kaynak : Bloomberg

BIST 30 - İlk 10 Yabancı Hissedar Pozisyonu

TSKB TI	TSKB TI - İlk 10 Yabancı Ortak	Pozisyon	Pozisyon Değişimi	Piyasa Değeri	Hisse Oranı	Bildirim Tarihi	Ülke	
	VANGUARD GROUP	40,941,476	4,342,129	689,454,462	1.46%	31.05.2021	United States	<ul style="list-style-type: none"> VANGUARD GROUP DIMENSIONAL FUND ADV BLACKROCK UNION BANCAIRE PRIVE BANK OF MONTREAL OTP ALAPKEZELO ZRT MORGAN STANLEY SEB TIAA-CREF BNP PARIBAS
	DIMENSIONAL FUND ADV	37,455,878	-471,241	630,756,991	1.34%	12.07.2021	United States	
	BLACKROCK	24,467,128	4,079	412,026,439	0.87%	09.07.2021	United States	
	UNION BANCAIRE PRIVE	14,373,826	1,894,462	242,055,232	0.51%	31.03.2021	Switzerland	
	BANK OF MONTREAL	8,367,422	0	140,907,388	0.30%	30.09.2018	Canada	
	OTP ALAPKEZELO ZRT	6,476,554	0	109,065,170	0.23%	28.06.2019	Hungary	
	MORGAN STANLEY	6,173,756	16,621	103,966,052	0.22%	30.11.2017	United States	
	SEB	6,052,810	0	101,929,321	0.22%	31.12.2019	Sweden	
	TIAA-CREF	4,907,055	0	82,634,807	0.18%	31.03.2021	United States	
	BNP PARIBAS	3,209,903	0	54,054,767	0.11%	31.05.2021	France	
TTKOM TI	TTKOM TI - İlk 10 Yabancı Ortak	Pozisyon	Pozisyon Değişimi	Piyasa Değeri	Hisse Oranı	Bildirim Tarihi	Ülke	
	VANGUARD GROUP	18,564,123	1,956,036	312,619,834	0.53%	31.05.2021	United States	<ul style="list-style-type: none"> VANGUARD GROUP MASSACHUSETTS MUTUAL HARTFORD FINANCIAL S SWEDBANK AB DEUTSCHE BANK AG AXA JPMORGAN CHASE & CO DIMENSIONAL FUND ADV SCHROEDERS PLC SEB
	MASSACHUSETTS MUTUAL	12,257,907	0	206,423,156	0.35%	31.03.2020	United States	
	HARTFORD FINANCIAL S	7,189,688	393,877	121,074,347	0.21%	31.05.2021	United States	
	SWEDBANK AB	5,155,921	0	86,825,710	0.15%	30.06.2021	Sweden	
	DEUTSCHE BANK AG	4,668,306	-2,250,000	78,614,274	0.13%	31.05.2021	Germany	
	AXA	4,099,705	-79,786	69,039,033	0.12%	31.05.2021	France	
	JPMORGAN CHASE & CO	3,613,225	2,349,403	60,846,710	0.10%	12.07.2021	United States	
	DIMENSIONAL FUND ADV	3,463,652	-669,429	58,327,900	0.10%	12.07.2021	United States	
	SCHROEDERS PLC	3,329,279	-467,288	56,065,059	0.10%	31.05.2021	United Kingdom	
	SEB	3,069,209	2,160,080	51,685,480	0.09%	31.05.2021	Sweden	
TUPRS TI	TUPRS TI - İlk 10 Yabancı Ortak	Pozisyon	Pozisyon Değişimi	Piyasa Değeri	Hisse Oranı	Bildirim Tarihi	Ülke	
	BLACKROCK	12,498,780	0	210,479,457	4.99%	30.01.2020	United States	<ul style="list-style-type: none"> BLACKROCK VANGUARD GROUP NORGES BANK GOVMT PENSION INVST TOBAM CHARLES SCHWAB CORPO INVESCO LTD LYXOR TRANSAMERICA FUNDS BNP PARIBAS
	VANGUARD GROUP	4,677,019	483,656	78,761,001	1.87%	31.05.2021	United States	
	NORGES BANK	2,437,002	-129,553	41,039,114	0.97%	31.12.2020	Norway	
	GOVMT PENSION INVST	1,128,015	0	18,995,773	0.45%	31.03.2020	Japan	
	TOBAM	1,020,089	0	17,178,299	0.41%	31.12.2019	France	
	CHARLES SCHWAB CORPO	888,410	-12,594	14,960,825	0.35%	12.07.2021	United States	
	INVESCO LTD	540,164	-14,258	9,096,362	0.22%	12.07.2021	United States	
	LYXOR	494,418	35	8,325,999	0.20%	13.07.2021	France	
	TRANSAMERICA FUNDS	448,705	-70,721	7,556,192	0.18%	31.05.2021	United States	
	BNP PARIBAS	421,735	21,274	7,102,017	0.17%	31.05.2021	France	
VAKBN TI	VAKBN TI - İlk 10 Yabancı Ortak	Pozisyon	Pozisyon Değişimi	Piyasa Değeri	Hisse Oranı	Bildirim Tarihi	Ülke	
	MASSACHUSETTS MUTUAL	27,921,391	-3,579,402	470,196,229	0.71%	31.03.2020	United States	<ul style="list-style-type: none"> MASSACHUSETTS MUTUAL VANGUARD GROUP DIMENSIONAL FUND ADV BLACKROCK EAST CAPITAL ASSET M MANULIFE FINANCIAL C FIRST TRUST ST JAMES'S PLACE PLC OTP ALAPKEZELO ZRT DEUTSCHE BANK AG
	VANGUARD GROUP	20,505,756	3,135,815	345,316,934	0.53%	31.05.2021	United States	
	DIMENSIONAL FUND ADV	13,533,295	-1,269,526	227,900,690	0.35%	12.07.2021	United States	
	BLACKROCK	5,764,906	-828,963	97,081,018	0.15%	09.07.2021	United States	
	EAST CAPITAL ASSET M	4,112,121	-1,087,912	69,248,118	0.11%	28.12.2018	Luxembourg	
	MANULIFE FINANCIAL C	2,614,337	136,960	44,025,435	0.07%	30.06.2021	Canada	
	FIRST TRUST	2,173,101	0	36,595,021	0.06%	12.07.2021	United States	
	ST JAMES'S PLACE PLC	1,881,218	0	31,679,711	0.05%	31.03.2020	United Kingdom	
	OTP ALAPKEZELO ZRT	1,471,182	0	24,774,705	0.04%	28.06.2019	Hungary	
	DEUTSCHE BANK AG	1,362,997	-4,499,000	22,952,870	0.03%	31.05.2021	Germany	
YKBNK TI	YKBNK TI - İlk 10 Yabancı Ortak	Pozisyon	Pozisyon Değişimi	Piyasa Değeri	Hisse Oranı	Bildirim Tarihi	Ülke	
	UNICREDIT SPA	1,689,410,260	0	28,449,669,036	20.00%	31.03.2020	Italy	<ul style="list-style-type: none"> UNICREDIT SPA BLACKROCK VANGUARD GROUP MASSACHUSETTS MUTUAL DIMENSIONAL FUND ADV BESSEMER GROUP INCOR MD FINANCIAL MANAGEM RAIFFEISEN BANK INTE BNP PARIBAS DEUTSCHE BANK AG
	BLACKROCK	69,062,363	-2,230,468	1,163,010,203	0.82%	12.07.2021	United States	
	VANGUARD GROUP	51,113,367	269,013	860,749,108	0.61%	31.05.2021	United States	
	MASSACHUSETTS MUTUAL	40,483,333	-16,217,071	681,739,334	0.48%	31.03.2020	United States	
	DIMENSIONAL FUND ADV	32,728,411	-1,236,165	551,146,446	0.39%	12.07.2021	United States	
	BESSEMER GROUP INCOR	12,793,473	2,558,695	215,442,087	0.15%	30.04.2021	United States	
	MD FINANCIAL MANAGEM	9,021,318	5,129,816	151,918,996	0.11%	30.06.2021	Canada	
	RAIFFEISEN BANK INTE	8,130,000	-1,300,000	136,909,201	0.10%	31.05.2021	Austria	
	BNP PARIBAS	7,295,258	878,207	122,852,146	0.09%	31.05.2021	France	
	DEUTSCHE BANK AG	6,310,038	1,083,185	106,261,041	0.07%	31.05.2021	Germany	

Kaynak : Bloomberg

Yatırım Danışmanlığı ve Bireysel Portföy Yönetimi

Gökçe ARSLAN
Direktör

Özlem ÜNAL
Yönetmen

Tuba ŞAHİN
Yönetmen

Semih Can ÖZER
Uzman

Gizem Tetik ARGİN
Uzman

ytrdanismanligibpy@halkyatirim.com.tr
0 (212) 314 81 81

Çekince : "Yatırım Danışmanlığı hizmeti; aracı kurumlar, portföy yönetim şirketleri, mevduat kabul etmeyen bankalar ile müşteri arasında imzalanacak Yatırım Danışmanlığı sözleşmesi çerçevesinde sunulmaktadır. Burada yer alan bilgi, yorum ve tavsiyeleri, kişilerin yerindelik testi ile belirlendiği risk seviyeleri dikkate alınarak, Halk Yatırım Yatırım Danışmanlığı ve Araştırma birimi nezdinde güvenilir olduğuna inanılan bilgi kaynaklarından yararlanarak hazırlanmakta ve kişiye özel sunulmaktadır. Verilen bu tavsiyeler mali durumunuz ile risk ve getiri tercihlerinize uygun olmayabilir. Bu nedenle, risk yapınıza uygun olmayan şekilde sadece burada yer alan bilgilere dayanılarak yatırım kararı verilmesi beklentilerinize uygun sonuçlar doğurmayabilir. Size özel olarak tahsis edilen Yatırım Danışmanınız ile irtibata geçmeniz ve mali durumunuz ve risk seviyelerinize uygun kararları birlikte almanız tavsiye edilir.

Veri ve grafikler güvenilirliğine inandığımız güvenilir kaynaklardan derlenmiş olup, yapılan yorumlar sadece HALK YATIRIM MENKUL DEĞERLER A.Ş. Yatırım Danışmanlığı'nın beklentilerini yansıtmaktadır. Bu bilgiler ışığında yapılan ve yapılacak olan ileriye dönük yatırımların sonuçlarından Şirketimiz hiçbir şekilde sorumlu tutulamaz. Ayrıca, Halk Yatırım Menkul Değerler A.Ş.'nin yazılı izni olmadıkça içeriği kısmen ya da tamamen üçüncü kişilerce hiç bir şekil ve ortamda yayınlanamaz, iktisap edilemez, alıntı yapılamaz, kullanılamaz. İleti, gönderilen kişiye özel ve münhasırdır. İlave olarak, bu raporun gönderildiği ve yukarıdaki açıklamalarımız doğrultusunda kullanıldığı ülkelerdeki yasal düzenlemelerden kaynaklı tüm talep ve dava haklarımız saklıdır.

Uyarı Notu: Bu e-posta'nın içerdiği bilgiler (ekleri dahil olmak üzere) gizlidir. Onayımız olmaksızın üçüncü kişilere açıklanamaz. Bu mesajın gönderilmek istendiği kişi değilseniz, lütfen mesajı sisteminizden derhal siliniz. Halk Yatırım Menkul Değerler A.Ş. bu mesajın içerdiği bilgilerin doğruluğu veya eksiksiz olduğu konusunda bir garanti vermemektedir. Bu nedenle bilgilerin ne şekilde olursa olsun, içeriğinden, iletilmesinden, alınmasından, saklanmasından sorumlu değildir. Bu mesajın içeriği yazarına ait olup, Halk Yatırım Menkul Değerler A.Ş.'nin görüşlerini içermeyebilir.

